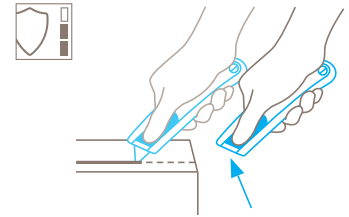


TECHNISCHES DATENBLATT

SECUPRO MEGASAFE NR. 116001

Sicherheitstechnik



Vollautomatischer Klinsenrückzug – sehr hohe Sicherheit

Der vollautomatische Klinsenrückzug des SECUPRO MEGASAFE garantiert Ihnen eine sehr hohe Sicherheit vor Schnittverletzungen. Denn die Klinge zieht sich sofort nach Verlassen des Schneidmaterials in den Griff zurück. Selbst wenn Sie weiter den Schieber betätigen.



SICHERHEITSMESSER AUS ALUMINIUM MIT VOLLAUTOMATISCHEM KLINGENRÜCKZUG.

Bestellnummer 116001.02

So hochwertig, wie es aussieht. Mit Trapezklinge.

Sie hätten gern ein Sicherheitsmesser mit großem Klingenaustritt? Oder suchen Sie nach einer konsequenten Weiterentwicklung von OPTISAFE und MAXISAFE? In beiden Fällen ist das SECUPRO MEGASAFE die beste Wahl. Dank einer Schnitttiefe von bis zu 20 mm scheut es keine Herausforderung. Ihre Sicherheit bleibt dennoch immer gewahrt, da der vollautomatische Klinsenrückzug selbst bei nicht ganz ausgefahrener Klinge funktioniert.

Robuster Griff

Der Griff des hochwertigen SECUPRO MEGASAFE ist zu 100% aus Aluminium gefertigt – und deshalb sehr robust. Mit Ihrem Schneidwerkzeug meistern Sie alle gängigen Schneidmaterialien. Auch in mehreren Lagen.

Wechseln ohne Öffnen

Die Klinge wechseln Sie einfach und sicher. Sogar ohne Öffnen des Griffes. Drücken Sie die Wippe auf der Oberseite und

bewegen den Schieber ganz nach vorn. Schon liegt die Klinge zum Wechseln bereit.

Perfektes Handling

Der leicht abgerundete Griff fügt sich besonders gut in Ihre Hand. Und auch Ihr Daumen kommt nicht zu kurz. So ist der Schieber mit Soft-Grip versehen – und deshalb besonders rutschfest.

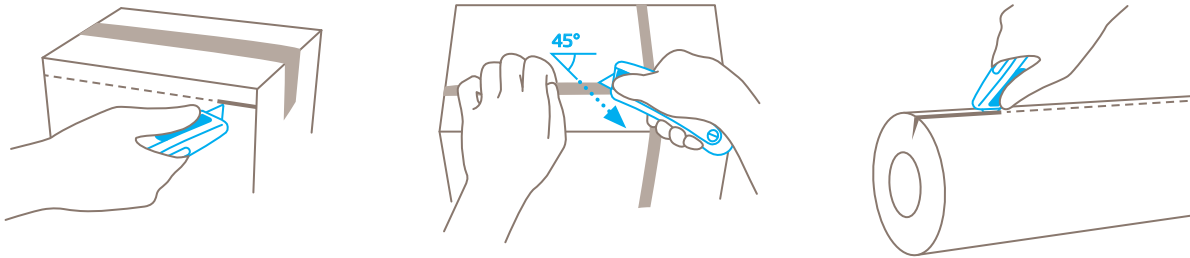
Beidseitiger Schieber

Mit rechts? Mit links? Diese Frage stellt sich nicht. Denn wir haben das SECUPRO MEGASAFE mit einem Schieber versehen, der von beiden Seiten zugänglich ist. Wählen Sie selbst!

2-fach nutzbare Klinge











Bevor Sie die Qualitätsklinge wechseln müssen, können Sie sie einmal wenden. Das verdoppelt die Einsatzzeit der Klinge – und reduziert Ihren Kraftaufwand. Denn Ihr Produkt schneidet gleich wieder wie neu.

ANWENDUNG



PRODUKTEIGENSCHAFTEN

Technische Merkmale

 Sehr hohe Sicherheit	 Klingenwechsel ohne Werkzeug	 Höchster Abriebschutz	 Ergonomisch
 2-fach nutzbare Klinge	 Klingenaustrittslänge	 Schnitttiefe	 Soft-Grip
 Für Rechts- und Linkshänder	 Werbedruckgeeignet		

Hauptschneidmaterialien

 Karton: bis 3-lagig	 Kunststoffumreifungen	 Sackware	 Rollenware abschwarten
 Wickel-, Stretch-, Schrumpffolie	 Klebeband	 Folien- und Papierbahnen	 Gummi
 PVC-Bodenbelag	 Garn, Schnur	 Filz	 Vliesstoff
 Textil			

Montierte Klinge



NR. 99
0,63 mm, Breitschliff

Optionale Klinge



NR. 199
0,63 mm, Breitschliff, rostfrei

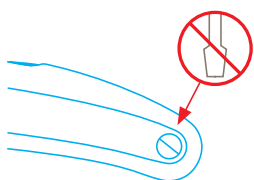


NR. 60099
0,63 mm, abgerundete Spitzen, Breitschliff

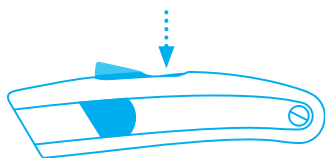


NR. 98
0,63 mm

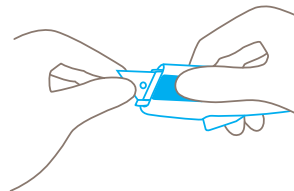
KLINGENWECHSEL



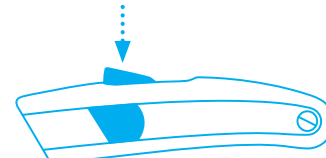
Zum Klängenwechsel den Griff **nicht aufschrauben!**



Drücken Sie die **Wippe nach unten**.



Bewegen Sie den Schieber ganz nach vorn und drehen Sie den Griff, sodass die **transparente Klingendeckung nach oben** zeigt.



Jetzt Klinge **wenden oder wechseln** und den Schieber wieder zurückbewegen. Wippe schließen.



PRODUKT- UND VERPACKUNGSDetails

Bestellnummer	NR. 116001.02	Verpackungseinheit	1 im Einzelkarton
Maße Messer (L x B x H)	153 x 26 x 38 mm	Maße Einzelkarton	160 x 28 x 46 mm
Gewicht Messer	140,0 g	Gewicht Einzelkarton	159,0 g
Basismaterial	Aluminium	EAN-Code Einzelkarton	4002632918322
Klingenaustritt	23,4 mm	Menge per Umkarton	10 Messer
Schnitttiefe	20,1 mm	Maße Umkarton	144 x 100 x 168 mm
		Gewicht Umkarton	1642,4 g
		EAN-Code Umkarton	4002632994647
		Zolltarifnummer	82119300

SICHERHEITZERTIFIKAT

Ausstellungsdatum	11. August 2011
Zertifikat	GS-Zertifikat NR. 60112078

Zertifikate und Auszeichnungen



SICHERHEITSHINWEISE

Bitte lesen Sie die Anleitung und bewahren Sie diese stets gut auf, damit Sie Ihr neues MARTOR-Schneidwerkzeug sicher und optimal verwenden können.

1. Allgemeine Anwendungshinweise: Bitte nutzen Sie das Produkt nur für Schneidarbeiten, stets sorgfältig und nicht auf zweckentfremdete Weise. Achten Sie hierzu auf die korrekte Handhabung und den richtigen Einsatz des Schneidwerkzeugs.

2. Besondere Anwendungshinweise zur Vermeidung von Verletzungsgefahren: Benutzen Sie nur einwandfreie Schneidwerkzeuge mit scharfer, sauberer und unbeschädigter Klinge. Lassen Sie beim Umgang mit dem Produkt immer größte Vorsicht walten. Achtung, die Klinge ist scharf und kann zu erheblichen und tiefen Schnittverletzungen führen. Greifen Sie daher niemals in die Klinge! Zur Verringerung der Verletzungsgefahr halten Sie Ihre den Schneiduntergrund fixierende und stabilisierende Hand so, dass beim Abrutschen des Messers weder diese Hand noch andere Körperteile gefährdet sind.

3. Ersatzteilaustausch: Tauschen Sie stumpf gewordene Klingen rechtzeitig aus! Verwenden Sie dazu nur die bei

MARTOR erhältlichen Ersatzklingen. Ausgewechselte Klingen sind fachgerecht zu entsorgen. Sie gehören nicht in den Papiermüll, da sonst eine erhebliche Verletzungsgefahr besteht. Führen Sie Reparaturen nie selbst aus. Weist das Schneidwerkzeug Alterungs- oder sonstige Verschleißerscheinungen auf, wie z. B. Funktionsstörungen beim Klingenwechsel oder in der Handhabung des Schiebers, muss es ausgemustert und ersetzt werden. Veränderungen oder Manipulationen am Produkt sind nicht erlaubt, da diese die Produktsicherheit beeinträchtigen.

ACHTUNG, hier ist die Verletzungsgefahr besonders hoch!

4. Nichtverwendung des Schneidwerkzeugs: Sichern Sie die Klinge stets so, dass Schnittverletzungen ausgeschlossen sind. Bewahren Sie das Produkt an einem sicheren Ort auf.

5. Pflegehinweise: Halten Sie das Schneidwerkzeug immer sauber und setzen Sie es nicht unnötig Feuchtigkeit aus, um eine lange Lebensdauer zu gewährleisten.

ACHTUNG: Es wird keine Haftung für Folgeschäden übernommen. Technische Änderungen und Irrtümer vorbehalten. Dieses Produkt gehört nicht in Kinderhände!

ZUBEHÖR

GÜRTELTASCHE M MIT CLIP

NR. 9921



Wohin mit Ihrem Schneidwerkzeug, wenn Sie es mal nicht brauchen? In der robusten GÜRTELTASCHE M finden alle mittelgroßen MARTOR-Messer sowie unsere Sicherheitsscheren Platz. Mehr noch: Die zusätzlichen Innen- und Außenfächer können Sie flexibel bestücken, indem Sie hier z.B. ein weiteres Messer, einen Stift oder eine Klappenverpackung unterbringen. So transportieren Sie in der GÜRTELTASCHE Ihre Arbeitsmittel sicher von A nach B – und haben sie gleich zur Hand, sobald es weitergeht.

SAMMELBOX

NR. 9810




Die SAMMELBOX befüllen Sie mit dem Inhalt Ihrer SAFEBOX. Oder direkt mit Ihren gebrauchten Klängen. Wenn die Box voll ist, drehen Sie den Deckel bis zum Anschlag zu. Die Box lässt sich jetzt nicht mehr öffnen. Danach können Sie die SAMMELBOX mit den Klängen sicher und komplett entsorgen.

WANDHALTERUNG

SAMMELBOX

NR. 9845



Gleich mitbestellen! Ihre SAMMELBOX können Sie mit der praktischen Halterung an jeder geeigneten Wand in Ihrem Unternehmen befestigen – und zum Entsorgen wieder abnehmen. Für die Montage an Rohren oder Stangen verwenden Sie bitte die mitgelieferte Klemme inkl. Schrauben und Muttern.

SAFEBOX

NR. 108000



Die SAFEBOX ist groß genug, um eine Vielzahl gebrauchter Klängen sicher aufzunehmen. Zugleich ist sie so kompakt, dass sie jeder Mitarbeiter bei sich tragen kann. Die zwei Schlitze nutzen Sie nicht nur zum Befüllen, sondern auch zum „Kürzen“ Ihrer Abbrechklingen. Die volle SAFEBOX entleeren Sie in die SAMMELBOX.

HERSTELLER

MARTOR KG | Lindgesfeld 28 | 42653 Solingen | Germany
T +49 212 73870-0 | F +49 212 73870-90 | info@martor.de | www.martor.com