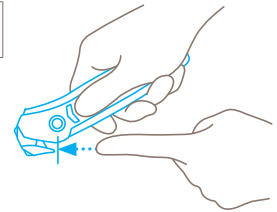


## TECHNISCHES DATENBLATT

### SECUMAX 350 NR. 350001

#### Sicherheitstechnik



#### Verdeckt liegende Klinge – höchste Sicherheit

Die Klinge des SECUMAX 350 liegt nicht offen, sondern ist von Mensch und Ware abgeschirmt. Das gibt Ihnen ein Höchstmaß an Sicherheit. Vor Schnittverletzungen und vor Warenbeschädigungen.



#### SICHERHEITSMESSER MIT VERDECKT LIEGENDER KLINGE UND INNOVATIVEM KLINGENWECHSEL

Bestellnummer 350001.02

#### Mehr Spaß bei der Arbeit? Probieren Sie es.

Beim neuen SECUMAX 350 gehen Vielseitigkeit, Komfort und höchste Sicherheit Hand in Hand. Das SECUMAX 350 ist eben ein echtes Multitalent – das zudem mit einem innovativen Klingenwechsel aufwartet. Schneiden können Sie mit ihm alle gängigen Materialien – von der Folie über die Kunststoffumreifung bis zum 2-lagigen Karton. Auch Klebebänder ritzt es spielend leicht. Und bei allem fühlt es sich so gut an, dass Sie es nur ungern wieder weglegen.

#### Zin1-Klingenkopf

Doppelte Funktion und doppelter Einsatz: Sowohl die Klinge als auch der Klebebandritzer sind 2-fach nutzbar. Das rechnet sich für Sie. Den Klingenkopf nehmen Sie ganz einfach komplett heraus, um ihn zu wenden oder zu wechseln.

#### Verdeckt liegende Klinge

Das SECUMAX 350 kommt ohne scharfe Klingenspitze aus. Dafür sind sein Klingenkopf so schmal und die beiden Schneidkanten so groß, dass Sie damit 2-lagige Kartons und

vieles mehr sicher öffnen können.

#### Ersatzklinge im Griff

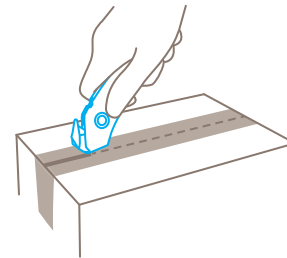
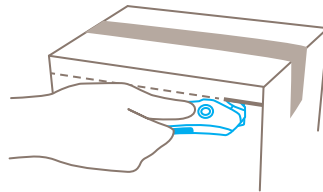
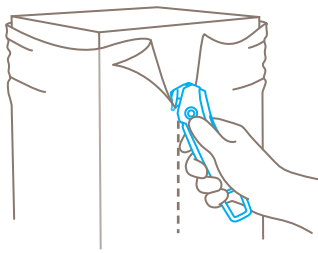
Die Klinge wechseln Sie besonders einfach und sicher – indem Sie den Griff per Hand an seiner Oberseite öffnen. So gelangen Sie zum „Magazin“ mit der Ersatzklinge. Und lösen gleichzeitig die Arretierung des Zin1-Klingenkopfs.

#### Mit Leichtigkeit

Beim Schneiden ein Schwergewicht, aber mit nur 37 g ein Leichtgewicht. Deshalb fallen Ihnen selbst hohe Schnittfrequenzen nicht schwer. „Erleichterung“ auch beim Handling der Klinge: Da sie eingespritzt ist, besteht für Ihre Finger keine Gefahr.

#### Ergonomisch geformt

Rechts- oder Linkshänder? Eigentlich egal. Denn das SECUMAX 350 fügt sich in jede Hand. Unterstützt wird der „Tragekomfort“ durch die Wölbung der Außenseiten, den angenehmen Soft-Grip und die Rillen am Griff.








PRODUKTEIGENSCHAFTEN

Technische Merkmale

 Höchste Sicherheit	 Klingenwechsel ohne Werkzeug	 Hoher Abriebschutz	 Besonders ergonomisch
 2-fach nutzbare Klinge	 1 Ersatzklinge im Griff	 Schnitttiefe	 Klebebandritzer
 Soft-Grip	 Für Rechts- und Linkshänder	 Öse zum Befestigen	 Werbedruckgeeignet

Hauptschneidmaterial


 Karton: bis 2-lagig	 Wickel-, Stretch-, Schrumpffolie	 Klebeband	 Kunststoffumreifungen
 Sackware	 Folien- und Papierbahnen	 Textil	 Garn, Schnur
 Filz			

Montierte Klinge



NR. 3550  
0,30 mm

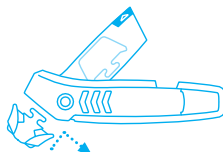
KLINGENWECHSEL




Ziehen Sie das **Klingenmagazin oben heraus**. Dadurch lösen Sie die Arretierung des montierten Klingenkopfes.



Nehmen Sie den montierten Klingenkopf vorn aus dem Griff, um ihn zu **wenden oder zu wechseln**.



Halten Sie die Ersatzklinge **parallel** vor den unteren Griffbereich und setzen Sie sie ein. Danach **Klingenkopf bis zum Anschlag nach rechts** bewegen.



Schieben Sie das Klingenmagazin **in den Griff zurück**, um den Klingenkopf zu arretieren.



## PRODUKT- UND VERPACKUNGSDetails

Bestellnummer	NR. 350001.02	Verpackungseinheit	1 im Einzelkarton
Maße Messer (L x B x H)	154 x 12 x 40 mm	Maße Einzelkarton	156,5 x 16 x 42 mm
Gewicht Messer	37 g	Gewicht Einzelkarton	45 g
Basismaterial	Abriebbarer Kunststoff	EAN Code Einzelkarton	4002632920820
Schnitttiefe	6 mm	Menge per Umkarton	10 Messer
		Maße Umkarton	86 x 79 x 162 mm
		EAN Code Umkarton	4002632972140
		Zolltarifnummer	82149000

Ausstellungsdatum 15. November 2013

Zertifikat GS-Zertifikat  
NR. S 60082479

## Zertifikate und Auszeichnungen



## SICHERHEITSHINWEISE

Bitte lesen Sie die Anleitung und bewahren Sie diese stets gut auf, damit Sie Ihr neues MARTOR-Schneidwerkzeug sicher und optimal verwenden können.

**1. Allgemeine Anwendungshinweise:** Bitte nutzen Sie das Produkt nur für Schneidarbeiten, stets sorgfältig und nicht auf zweckentfremdete Weise. Achten Sie hierzu auf die korrekte Handhabung und den richtigen Einsatz des Schneidwerkzeugs.

**2. Besondere Anwendungshinweise zur Vermeidung von Verletzungsgefahren:** Benutzen Sie nur einwandfreie Schneidwerkzeuge mit scharfer, sauberer und unbeschädigter Klinge. Lassen Sie beim Umgang mit dem Produkt immer größte Vorsicht walten. Achtung, die Klinge ist scharf und kann zu erheblichen und tiefen Schnittverletzungen führen. Greifen Sie daher niemals in die Klinge! Zur Verringerung der Verletzungsgefahr halten Sie Ihre den Schneiduntergrund fixierende und stabilisierende Hand so, dass beim Abrutschen des Messers weder diese Hand noch andere Körperteile gefährdet sind.

**3. Ersatzteilaustausch:** Tauschen Sie stumpf gewordene Klingle rechtzeitig aus! Verwenden Sie dazu nur die bei MARTOR

erhältlichen Ersatzklingle. Ausgewechselte Klingle sind fachgerecht zu entsorgen. Sie gehören nicht in den Papiermüll, da sonst eine erhebliche Verletzungsgefahr besteht. Führen Sie Reparaturen nie selbst aus. Weist das Schneidwerkzeug Alterungs- oder sonstige Verschleißerscheinungen auf, wie z. B. Funktionsstörungen beim Klinglewechsel oder in der Handhabung des Schiebers, muss es ausgemustert und ersetzt werden. Veränderungen oder Manipulationen am Produkt sind nicht erlaubt, da diese die Produktsicherheit beeinträchtigen.

ACHTUNG, hier ist die Verletzungsgefahr besonders hoch!

**4. Nichtverwendung des Schneidwerkzeugs:** Sichern Sie die Klinge stets so, dass Schnittverletzungen ausgeschlossen sind. Bewahren Sie das Produkt an einem sicheren Ort auf.

**5. Pflegehinweise:** Halten Sie das Schneidwerkzeug immer sauber und setzen Sie es nicht unnötig Feuchtigkeit aus, um eine lange Lebensdauer zu gewährleisten.

**ACHTUNG:** Es wird keine Haftung für Folgeschäden übernommen. Technische Änderungen und Irrtümer vorbehalten. Dieses Produkt gehört nicht in Kinderhände!

## ZUBEHÖR

---

### GÜRTELTASCHE S MIT CLIP

NR. 9920



Wohin mit Ihrem Schneidwerkzeug, wenn Sie es mal nicht brauchen? In der robusten GÜRTELTASCHE S finden alle kompakten MARTOR-Messer sowie unsere Sicherheitsscheren Platz. Mehr noch: Die zusätzlichen Fächer können Sie flexibel bestücken, indem Sie hier z.B. noch einen Stift oder eine Klingenverpackung unterbringen. So transportieren Sie in der GÜRTELTASCHE Ihre Arbeitsmittel sicher von A nach B – und haben sie gleich zur Hand, sobald es weitergeht.

### SAMMELBOX


NR. 9810



Die SAMMELBOX befüllen Sie mit dem Inhalt Ihrer SAFEBOX. Oder direkt mit Ihren gebrauchten Klingen. Wenn die Box voll ist, drehen Sie den Deckel bis zum Anschlag zu. Die Box lässt sich jetzt nicht mehr öffnen. Danach können Sie die SAMMELBOX mit den Klingen sicher und komplett entsorgen.

### WANDHALTERUNG SAMMELBOX

NR. 9845



Gleich mitbestellen! Ihre SAMMELBOX können Sie mit der praktischen Halterung an jeder geeigneten Wand in Ihrem Unternehmen befestigen – und zum Entsorgen wieder abnehmen. Für die Montage an Rohren oder Stangen verwenden Sie bitte die mitgelieferte Klemme inkl. Schrauben und Muttern.

---

## HERSTELLER

MARTOR KG | Lindgesfeld 28 | 42653 Solingen | Germany  
T +49 212 73870-0 | F +49 212 73870-90 | info@martor.de | www.martor.com